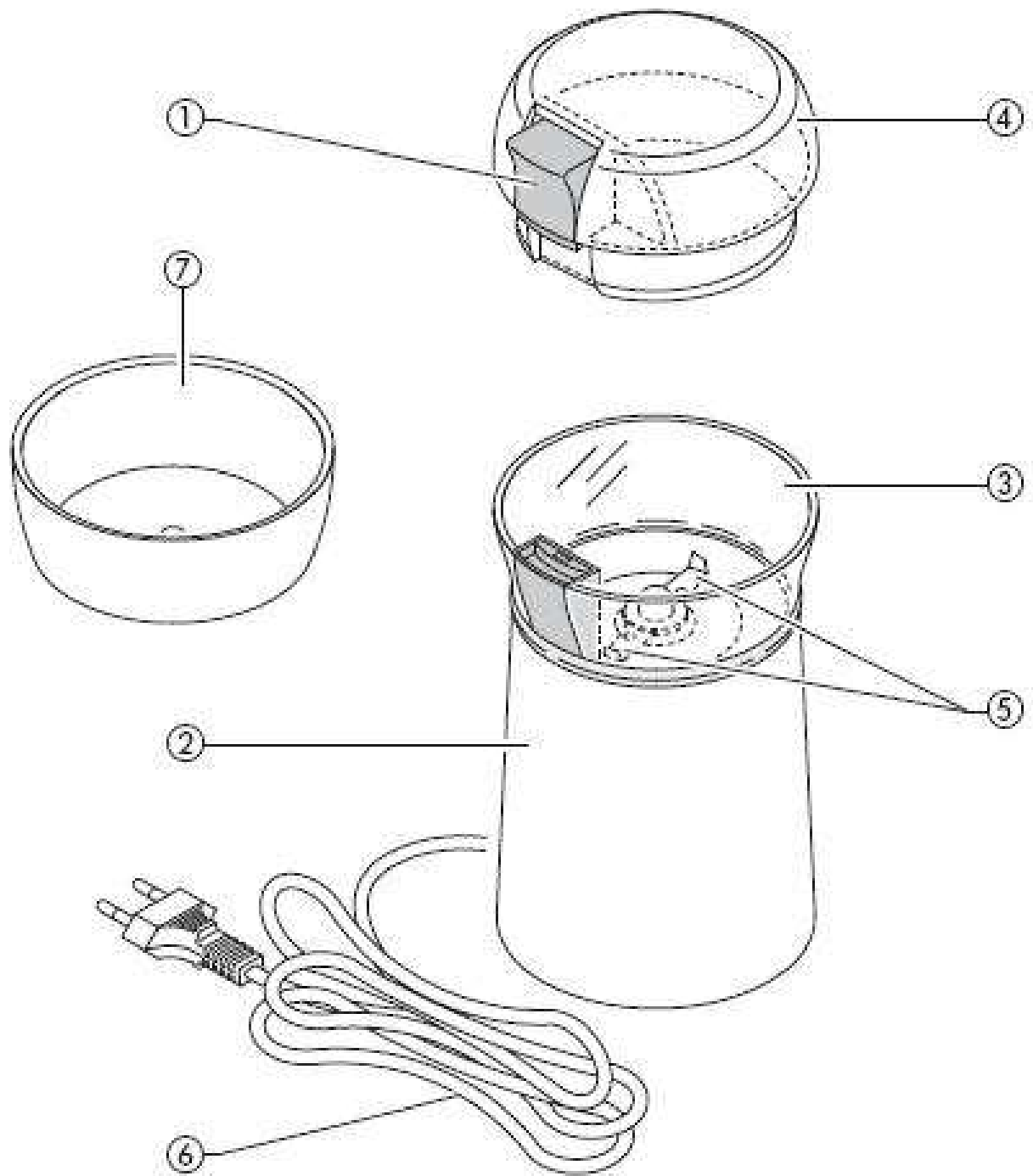


návod k použití

kávomlýnek


IMETEC

[Z]



U P O Z O R N Ě N Í

NÁVOD A UPOZORNĚNÍ KE SPRÁVNĚMU A BEZPEČNĚMU POUŽITÍ



PREČTĚTE SI POZORNĚ NÁVOD A UPOZORNĚNÍ OBSAŽENÉ V TOMTO NÁVODU A USCHOVEJTE JEJ PRO DALŠÍ KONZULTACI PO CELOU DOBU ŽIVOTNOSTI VÝROBKU. NÁVOD POSKYTUJE DŮLEŽITÉ ÚDAJE TYKAJÍCÍ SE FUNKČNOSTI A BEZPEČNOSTI PŘI INSTALACI, POUŽITÍ A ÚDRŽBĚ VÝROBKU.

V Š E O B E C N Á U P O Z O R N Ě N Í

1. Po odstranění obalu se ujistěte, že je přístroj celý a bez viditelných vad, které by mohly být způsobené během dopravy. V případě pochybností přístroj nepoužívejte a obraťte se na Servisní středisko autorizované IMETEC.
2. Před zapojením přístroje se ujistěte, že údaje na štítku výrobku odpovídají s údajům napětí vaší elektrické sítě. Štítek se nachází na spodní straně výrobku.
3. Nepoužívejte adaptéry, rozbojky a/nebo prodlužovačky. V případě nekompatibility mezi zásuvkou a zástrčkou přístroje ji nechte nahradit jiným vhodným druhem, odborně kvalifikovaným personálem.
4. Tento přístroj je určen jen k použití, ke kterému byl výhradně navržen a tedy jako toustovač. Každé jiné použití je považováno za nevhodné a tedy nebezpečné. Výrobce nemůže být zodpovědný za eventuální škody způsobené nevhodným či nesprávným použitím.
5. Použití jakéhokoli elektrického přístroje vyžaduje dodržování několika základních pravidel. Především:
 - nikdy se nedotýkejte přístroje mokrymi nebo vlhkými nohama či rukama
 - k vytažení zástrčky ze zásuvky netahajte za elektrickou šňůru nebo za přístroj
 - nenechávejte přístroj vystavený atmosférickým vlivům (déšť, slunce, atd.)
 - nedovoďte, aby byl přístroj použit dětmi nebo osobami neschopnými bez dozoru
6. Pozor, chléb může hořet. Opékače topinek nesmí být tedy používány v blízkosti záclon nebo jiných hořlavých materiálů. Musí zůstat stále pod kontrolou.
POZOR NEBEZPEČÍ POPÁLENIN
Nedotýkejte se horkých částí topinkovače během jeho používání a po ukončení práce, dokud horké části nevychladí.
7. Před provedením jakékoli operace čištění nebo údržby je třeba přístroj odpojit od elektrické sítě vytažením zástrčky ze zásuvky.
8. V případě poruchy a/nebo špatného fungování přístroje je nutné přístroj vypnout a nezasahovat do něj. Kvůli eventuální opravě se obraťte na Servisní středisko autorizované IMETEC.
9. Elektrická šňůra tohoto přístroje nesmí být vyměňována uživatelem. V případě poškození šňůry nebo kvůli její výměně se obraťte na Servisní středisko autorizované IMETEC.
10. Jestliže se rozhodnete už přístroj tohoto druhu nepoužívat, doporučujeme jej znehodnotit tak, že po vytažení zástrčky ze zásuvky, ustříhnete elektrickou šňůru. Kromě toho doporučujeme znehodnotit ty části přístroje, které by mohly způsobit nebezpečí, zvláště pro děti, které by mohly přístroj použít za účelem nedovoleným, ke hraní.

IMETEC Vám děkuje, že jste si vybrali tento výrobek. Jsme si jisti, že oceníte jeho kvalitu, spolehlivost a ohled na spotřebitele, se kterým jsme výrobek navrhli a vyrobili.

VŠEOBECNÉ INFORMACE

POPIS PŘÍSTROJE A PŘÍSLUŠENSTVÍ [obr. Z]

- | | |
|---------------------------|----------------------------|
| 1) On/off zapnutí/vypnutí | 5) Nerez nože |
| 2) Motor | 6) Přívodní napájecí kabel |
| 3) Nádoba | 7) Přídavný uzávěr nádoby |
| 4) Víčko nádoby | |

ZAPNUTÍ A VYPNUTÍ PŘÍSTROJE

Ovládání zapnutí a vypnutí přístroje (1) lze použít dvěma způsoby.

Uživatel	Návod
pulsní chod (stlačit a uvolnit)	vhodné pro hrubé mletí
kontinuální chod (držet stlačené požadovaný čas)	vhodné pro jemné mletí

BEZPEČNOSTNÍ SYSTÉM PRO OKAMŽITÉ VYPNUTÍ MOTORU

Bezpečnostní systém vypne spotřebič, pokud není nádoba správně připevněna.

MAXIMÁLNÍ MNOŽSTVÍ A ČAS

Během mletí dávejte pozor, aby množství náplně nikdy nepřesáhlo 100 g (30 g v případě kávových zrn). Nikdy nemějte zapnutý chod mlýnku déle než 1 minutu.

NÁVOD K POUŽITÍ

MLÝNEK NA KÁVU / MLÝNEK NA KORENÍ

- Vložte náplň rozdělený na malé kousky do nádoby (3).
- Zavřete nádobu (3) uzávěrem (4) [obr. A].
- Strčte zástrčku do zásuvky.
- Stiskněte on/off tlačítko (1) a zapni přístroj kontinuálním nebo pulsním chodem v závislosti na jemnosti, které chcete dosáhnout. [obr. B].
- Uvolněte on/off tlačítko (1), abyste ukončili mletí a vyčkejte dokud se rotující nože (5) úplně nezastaví než otevřete nádobu.

DOPORUČENÍ K POUŽITÍ

- Doporučuje se používat suchý přístroj pro dosažení max. výsledku mletí.

Varování:

- Přístroj nesmí být nikdy v chodu déle než 60 sekund v kontinuálním nebo pulsním chodu.
- Před opakováním operace mletí nechte přístroj v nečinnosti alespoň 3 minuty.

UCHOVÁNÍ ČERSTVÝCH POTRAVIN:

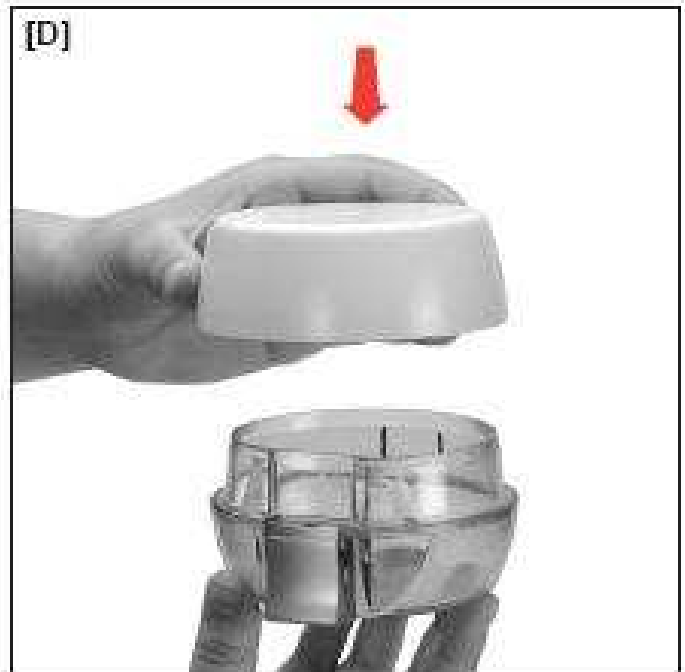

- Přesypte namletou potravinu do víka nádoby (4) [obr. C].
- Uzavřete nádobu (4) uzávěrem (7) [obr. D].

ČISTĚNÍ

- Odpojte přístroj z el. sítě.
- Očistěte motor (2), nádobu (3), nerez nože (4) a napájecí kabel (5) jemnou houbou.
- Opláchněte uzávěr (7) teplou vodou.
- Uzávěr (7) může být též vložen do myčky nádobí. Ujistěte se, že teplota vody nepřesáhne 55°C.

Varování:

- Nikdy nesmí být motor ponořen do vody.
- Nikdy neoplachujte nerez nože (4) nebo nádobu (3) pod tekoucí vodou.
- Nepoužívejte přístroj na: mražené nebo syrové maso, frozen or raw meat, kandované potraviny, čokoládu, gumové bonbóny, curcuma, sýr a nepoživatelné části potravin (kosti apod.)
- Nikdy nevkládejte kapaliny do nádoby.



IMETEC

www.imetec.it