

Návod k použití, bezpečnostní pokyny a podmiňky použití.

Děkujeme, že jste zakoupili výrobek značky First Austria. Před prvním použitím si prosím pečlivě přečtěte celý návod k použití a pečlivě jej uschovejte. First Austria ani importér nenesá žádnou odpovědnost při používání výrobku v rozporu s návodem.

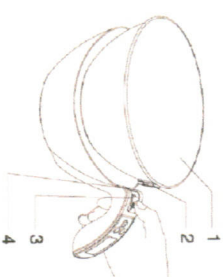
Bezpečnostní pokyny:

Při rozbalování ihned znehodnotte plastové sáčky v kterých je výrobek zabalen. Výrobky Jata jsou určeny pouze pro nekomerční použití v domácnosti. Přístroj nikdy nepoužívejte pokud není v bezpečném stavu a je poškozený. Přístroj používejte pouze k účelům pro něž je určen. Je-li přístroj určen pro napájení z elektrické rozvodné sítě používejte pouze napětí pro provoz uvedené na štítku přístroje. Připojujte ho pouze k uzemněné zásuvce nebo prodlužovacímu kabelu s uzemněním. Nedoporučujeme používat zásuvky s více vstupy. Přístroje zásadně nepoužívejte máte-li vlhké nebo mokré ruce nebo jste bosí. Veškeré části přístroje, které zabezpečují jeho provoz musí být sestaveny a používány v souladu s návodem, tak, aby během provozu nedošlo k jejich rozpojení jsou-li opatřeny krytem, pak i ním. Přístroj ani jeho součásti nikdy nepokládejte na hořký nebo mokry podklad, nepoňujte do vody pokud není v návodu uvedeno jinak, při odpojování z rozvodné sítě nikdy nezatáhejte za přírodní kabel, nenechávejte viset přírodní kabel přes okraje dolu, aby nedošlo k pádu přístroje. Na to dbejte zejména u přístrojů, v nebo na kterých, se připravují horké potraviny. Nikdy se nedotýkejte části přístroje u kterých je zřejmé, že jsou během provozu a po použití horké nebo jejich emisemi vznikajícími při provozu přístroje. Přístroj chraňte před teplotními extrémny. Nedovoďte dětem, aby si s přístrojem hráli. Přístroj nesmí používat osoby (dětí) jejichž fyzické, smyslové nebo duševní rozpoznavací schopnosti jsou nedostatečné, aby uměli přístroj správně a bezpečně používat nebo osoby bez patřičných zkušeností a znalostí bez dohledu osoby zodpovědné za jejich bezpečnost nebo pokud je taková osoba předem nepoučila jak se přístroj používá. Nikdy nemanipulujte nebo neotvírejte přístroj v průběhu provozu pokud k tomu není určen. Přístroj nepoužívejte je-li poškozena zásuvka nebo přírodní kabel. Do přístroje nikdy neodborně nezasahujte! S veškerými opravami přístroje se vždy obraťte na odborný servis.

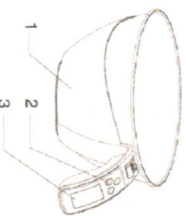
Kuchyňská váha s miskou 6A04-2

Je určena pro vážení do hmotnosti 5kg s přesností na 1g. Do prostoru pro uložení baterií ve dnu podstavce váhy vlozte 2x AAA baterie. Dbejte na správnou polaritu. Váhu položte na rovnou a stabilní plochu.

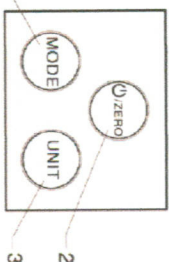
1. Miska
2. Zápaka
3. Zámek
4. Podstavec



1. Podstavec
2. Tačítka
3. Displej

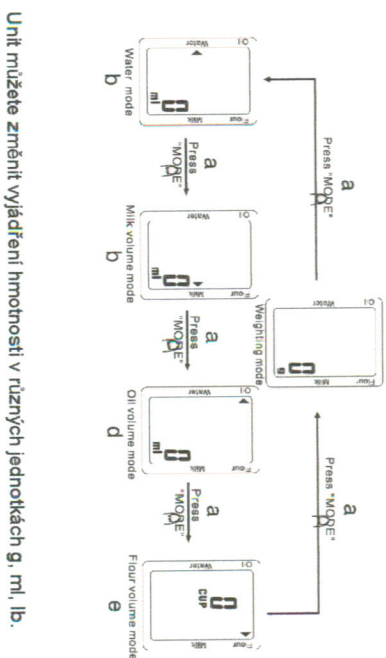


1. Výběr /MODE
2. Zapnou/Vypnout/ Nulování
3. Pevzení, jednotky /Unit



Chcete-li po vyjmutí mísy posunout zámek směrem dozadu k ovládacím tlačítkům.

Po stisknutí On vyčkejte až se na displeji objeví „0“ a můžete začít vážit. Postupným stáčením tlačítka MODE, můžete měnit vážení(weigh), objem vody(volume), mléka(milk), oleje(oil), mouky(flour), a vod(water). Vybranou potravinu potvrďte tlačítkem Unit.tlačítkem

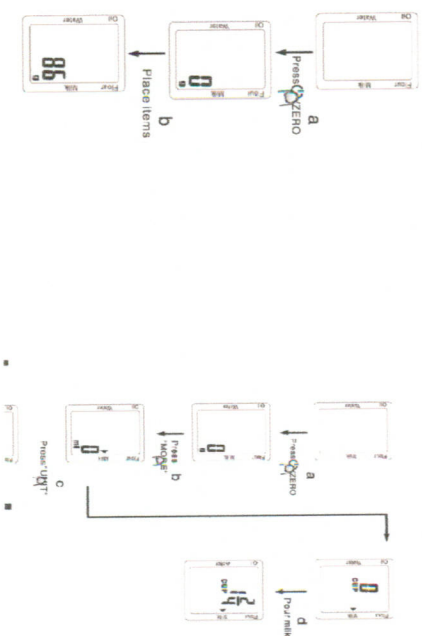


Unit můžete změnit vyjádření hmotnosti v různých jednotkách g, ml, lb.

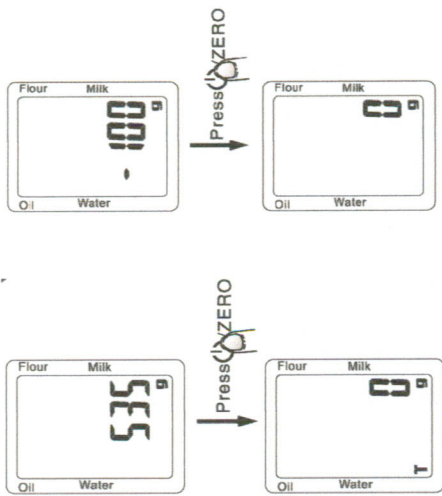


Pro vážení postupujte podle obrázku:

Pro zjištění objemu postupujte podle obrázku:



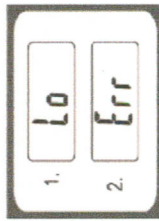
Pokud chcete dovažovat stiskněte stiskněte ZERO a opět vyčkejte až se objeví nula a přidejte do mísky ingredience, kterou chcete dovážet. Takto můžete pokračovat až do maximální kapacity váhy 5 kg. Při překročení této kapacity se na displeji objeví Err.



Váha se po nějaké době nečinnosti samostatně vypne nebo ji můžete vypnout ihned dlouhým stisknutím Zero.



Pokud se Vám na displeji objevuje tento symbol Lo váha signalizuje, že její baterie nemají dostatečnou kapacitu pro správné vážení a je potřeba je vyměnit za nové. Zobrazuje-li se Err je váha přetížena nad kapacitu 5kg.

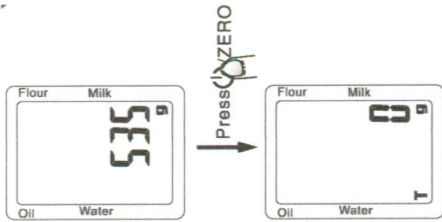


Pokud víte, že váhu nebude delší období používat, doporučujeme baterii vyjmout.

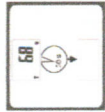
Údržba a čištění: Nikdy nepoužívejte k čištění přístroje chemická rozpouštědla, která by mohla přístroj nevratně poškodit nebo abrazivní a drsné prostředky, které by měly na přístroj stejný vliv. Podstavec váhy můžete otřít vlhkým hadříkem je-li to nutné a následně vysušte. Mísu můžete po sejmutí z podstavce mýt běžným způsobem.



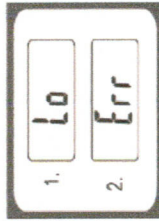
Pokud přístroj přestanete používat postarejte se o jeho ekologickou likvidaci stejně tak baterii. Zajistěte tak recyklaci a zdravé životní prostředí.



Váha se po nějaké době nečinnosti samostatně vypne nebo ji můžete vypnout ihned dlouhým stisknutím Zero.



Pokud se Vám na displeji objevuje tento symbol Lo váha signalizuje, že její baterie nemají dostatečnou kapacitu pro správné vážení a je potřeba je vyměnit za nové. Zobrazuje-li se Err je váha přetížena nad kapacitu 5kg.



Pokud víte, že váhu nebude delší období používat, doporučujeme baterii vyjmout.

Údržba a čištění: Nikdy nepoužívejte k čištění přístroje chemická rozpouštědla, která by mohla přístroj nevratně poškodit nebo abrazivní a drsné prostředky, které by měly na přístroj stejný vliv. Podstavec váhy můžete otřít vlhkým hadříkem je-li to nutné a následně vysušte. Mísu můžete po sejmutí z podstavce mýt běžným způsobem.



Pokud přístroj přestanete používat postarejte se o jeho ekologickou likvidaci stejně tak baterii. Zajistěte tak recyklaci a zdravé životní prostředí.