

# HASZNÁLATI ÚTMUTATÓ ÉS JÓTÁLLÁSI JEGY

DUPLA TÖLTŐ NAC AKKUMULÁTOROKHOZ

Model: BC-LI-2x30-20V

**NAC**  
NEW AMERICAN CONCEPT

**SERWIS.NAC.COM.PL**

TELJESKÖRŰ SZERVÍZ SZOLGÁLTATÁS



Maximális elégedettséget garantálunk



## **DUPLA TÖLTŐ NAC AKKUMULÁTOROKHOZ**

### **Model: BC-LI-2x30-20V**

**Gyártó: NAC Sp. z o.o.**  
**Al. Krakowska 39, 05-090 Raszyn**  
**fax +48 22 314 93 09**  
**www.nac.com.pl, info@nac.com.pl**

**Központi Ügyfélszolgálat - Raktár**  
**Strobów 2E, 96-100 Skierniewice, 96-100 Skierniewice**  
**fax +48 46 819 35 29**  
**serwis.nac.com.pl, serwis@nac.com.pl**



### **Figyelem!**

**Telepítés vagy üzemeltetés előtt kérjük, olvassa el ezt a használati útmutatót.**


**A készüléket elsősorban házkörűli használatra tervezték.**

**A készülék professzionális, félprofesszionális vagy kereskedelmi célú használata esetén a garancia érvényét veszti.**

## TARTALOMJEGYZÉK

Tartalomjegyzék	3
Műszaki adatok	3
A kezelési útmutatóban megjelenő szimbólumok leírása	3
Ábrák és piktogramok leírása	4
Általános biztonsági előírások	4
Lítium-ion akkumulátorokra vonatkozó biztonsági óvintézkedések	5
A töltőre vonatkozó biztonsági óvintézkedések	5
Rendeltetés	5
Használatba vétel előtt	6
Használati utasítás	6
Hulladékkezelés	7
Jótállás és szerviz	7
Megfelelőségi nyilatkozat	8
Jótállási feltételek	10
Jótállási jegy	11

## MŰSZAKI ADATOK




AKKUMULÁTORTÖLTŐ	
Típus, modell	<b>BC-LI-2x30-20V</b>
Bemeneti feszültség	220–240 V (AC)
Frekvencia	50–60 Hz
Névleges teljesítmény	Max. 160 W
Töltési feszültség	1. kimenet: 21,5 V (DC); 2. kimenet: 21,5 V (DC)
Töltési áramerősség	1. kimenet: 3,0 A; 2. kimenet: 3,0 A
Akkumulátor töltési ideje (a töltöttségi állapottól függően)	2,0 Ah: 50 perc 4,0 Ah: 100 perc
Üzemi hőmérséklet	0–40 °C
Tömeg (akkumulátor nélkül)	740 g
Védelmi osztály	II / 
Gyártás éve	2021

A készülék részei:

- akkumulátortöltő,
- kezelési útmutató,
- EK-megfelelőségi nyilatkozat,
- jótállási jegy.

**FIGYELMEZTETÉS:** A töltőt kizárólag a B-20-LI-20V és a B-40-LI-20V akkumulátorokkal használható. A töltő professzionális, szakmai vagy kereskedelmi célú használata esetén a jótállás érvényét veszti.

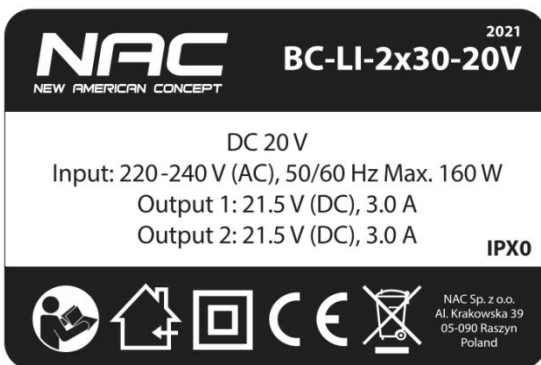
## A KEZELÉSI ÚTMUTATÓBAN MEGJELENŐ SZIMBÓLUMOK LEÍRÁSA

-  **FIGYELEM!** – Közvetlen veszélyt jelez. A figyelmeztetés figyelmen kívül hagyása halált vagy súlyos sérülést okozhat.
-  **FIGYELMEZTETÉS!** – Potenciális vészhelyzetet jelez. A figyelmeztetés figyelmen kívül hagyása sérülést vagy anyagi kárt okozhat.
-  **TÁJÉKOZTATÁS!** – Tanácsokat, útmutatásokat és fontos információkat jelöl.

## ÁBRAK ÉS PIKTOGRAMOK LEÍRÁSA



1. A készülék bekapcsolása előtt olvassa el a kezelési útmutatót.
2. Kizárólag beltéri használatra. A készüléket tilos csapadéknak kitenni! Az elektromos szerszámok és a töltők száraz helyen tárolandók.
3. Figyelmeztetés! Áramütésveszély!
4. Az üzemszünetek alatt válassza le az áramellátásról.
5. Másodosztályú villamossági védelem.
6. A készülék megfelel az uniós irányelvek és biztonsági szabványok követelményeinek.
7. Ez elektromos készülékeket tilos nem szelektív, háztartási hulladékként kezelni! Az elhasználódott elektromos és elektronikus termékeket az elektrohulladékokat kezelő helyen kell elhelyezni. Ez a követelmény az Európai Unió valamennyi országában érvényes. Az ilyen termékeket tilos a szelektív nem igénylő háztartási hulladékként kezelni! Régi készülék új készülékre cserélésekor az érvényes jogszabályok szerint a kiskereskedő köteles a régi készüléket ártalmatlanítás céljából térítésmentesen átvenni.



A készülék adattáblája

Az adattábla a készülékházon található. Az adattáblán szereplő információk alapvető fontosságúak a megfelelő pótalkatrészek és karbantartási műveletek meghatározásához.

Ezt a kézikönyvet a készülék szerves részének kell tekinteni. Úgy tárolja a készülék számára kialakított helyen, hogy könnyen hozzáférhető legyen. Kérjük, ne felejtse el átadni ezt az útmutatót az új tulajdonosnak vagy kezelő személynek, ha a készüléket továbbértékesíti vagy átadja.

## ÁLTALÁNOS BIZTONSÁGI ELŐÍRÁSOK

### FIGYELEM!

- ✓ Olvasson el minden biztonsági óvintézkedést és útmutatót. A figyelmeztetések és útmutatások be nem tartása áramütést, tüzet és/vagy súlyos sérülést okozhat. Minden figyelmeztetést és útmutatót tartalmazó dokumentumot őrizzen meg.
- ✓ Kérjük, hogy a töltő használatbevétele előtt olvassa el és tartsa be:
  - a jelen kezelési útmutatót,
  - a hatályos munkahelyi szabályokat és balesetvédelmi előírásokat.
- ✓ A töltőt gyermekek és korlátozott fizikai, érzékszervi vagy szellemi képességekkel rendelkező személyek, illetve tapasztalattal vagy megfelelő ismeretekkel nem rendelkező személyek nem használhatják.
- ✓ A töltőt 8 éves vagy annál idősebb gyermekek, valamint korlátozott fizikai, érzékszervi és szellemi képességekkel rendelkező személyek, illetve tapasztalattal vagy megfelelő ismeretekkel nem rendelkező személyek felügyelet mellett, vagy abban az esetben használhatják, ha a töltő biztonságos használatára vonatkozó utasításokat és kockázatokat megismerték és megértették.

- ✓ Ellenkező esetben üzemeltetési hibák és sérülés veszélye áll fenn.
- ✓ A gyermekeket felügyelni kell, a töltővel játszaniuk tilos.
- ✓ A töltő tisztítását és karbantartását gyermekek felügyelet nélkül nem végezhetik.

## LÍTIUM-ION AKKUMULÁTOROKRA VONATKOZÓ BIZTONSÁGI ÓVINTÉZKEDÉSEK

- Az akkumulátort felnyitni tilos! Rövidzárlat veszélye áll fenn.
- Az akkumulátor a magas hőmérséklettől, pl. állandó napfénytől, tűztől, víztől és nedvességtől védve tartandó. Robbanásveszély áll fenn.
- Az akkumulátor sérülése és helytelen használata esetén füstgázok szabadulhatnak fel. Szellőztesse ki a helyiséget és rosszullét esetén forduljon orvoshoz. A gőzök irritálhatják a légzőszerveket.
- Nem előírászerű körülmények esetén folyadék szivároghat az akkumulátorból; kerülje a folyadékkal való érintkezést. Véletlenszerű érintkezés esetén vízzel öblítse le. A folyadék szembe kerülése esetén forduljon orvoshoz. Az akkumulátorból szivárgó folyadék irritációt vagy égési sérüléseket okozhat.
- Kizárólag az elektromos szerszám teljesítménytábláján feltüntetett feszültségű, eredeti akkumulátorokat használjon. Más akkumulátorok, pl. hamisított, felújított akkumulátorok vagy egyéb termékek használata esetén az akkumulátor esetleges felrobbanása sérülést okozhat.
- Az akkumulátor feszültségének meg kell egyeznie a töltőn feltüntetett akkumulátortöltő feszültséggel. Ellenkező esetben tűz- és robbanásveszély áll fenn.
- Az akkumulátor kizárólag a gyártó által mellékelt töltővel tölthető. Egyéb típusú akkumulátorok töltői tűzveszély kockázatát eredményezhetik, ha nem az adott típusú akkumulátor töltésére használják.
- Éles tárgyak, például szögek vagy csavarhúzó, vezérlőberendezések, valamint külső erőhatások az akkumulátor sérülését okozhatják. A sérülés eredményeképpen belső rövidzárlat keletkezhet: az akkumulátor leég, füstöl, de fel is robbanhat vagy túlmelegedhet.

## A TÖLTŐRE VONATKOZÓ BIZTONSÁGI ÓVINTÉZKEDÉSEK

- A töltő esőtől és a nedvességtől védve tartandó. A töltőbe bejutó víz növeli az áramütés veszélyét.
- A töltő tisztán tartandó. A szennyeződés áramütésveszélyt eredményezhet.
- A töltőt, a kábelt és a csatlakozót minden használat előtt ellenőrizni kell. Ha sérülés észlelése esetén a töltőt használni tilos. A töltőt saját kezűleg felnyitni tilos! A javítást kizárólag szakképzett személyzet, kizárólag eredeti cserealkatrészekkel végezheti. A sérült töltők, kábelek és dugók növelik az áramütés veszélyét.
- Ne helyezzen semmilyen tárgyat a töltőre, és ne helyezze a töltőt puha felületre. Tűzveszély kockázata áll fenn.
- Mindig ellenőrizze, hogy a hálózati feszültség megfelel-e a töltő adattábláján feltüntetett névleges feszültségnek.
- Amennyiben a kábel, a csatlakozó vagy maga a készülék külső tényezők miatt megsérült, a töltőt használni tilos! A töltőt javíttassa meg a legközelebbi szervizközpontban.
- A töltőt felnyitni tilos! A sérült töltőt javíttassa meg a legközelebbi szervizközpontban.

## RENDELTETÉS

A BC-LI-2x30-20V töltő az alábbi akkumulátortípusok töltésére szolgál:

- B-20-LI-20V,
- B-40-LI-20V.

**LED-es kijelzők**

Piros LED-es dióda	Zöld LED-es dióda	Leírás
Nem világít	Világít	A töltő használatra kész: A töltő csatlakoztatva van a hálózati aljzathoz és használatra kész, de az akkumulátor nincs behelyezve a töltő aljzatába.
Világít	Nem világít	Töltés: Az akkumulátor töltése folyamatban van.
Nem világít	Világít	Az akkumulátor feltöltődött, és használatra kész. <ul style="list-style-type: none"> <li>• Vegye ki az akkumulátort a töltőből.</li> <li>• Húzza ki a töltőt az áramforrásból.</li> </ul>

**HASZNÁLATI UTASÍTÁS**** FIGYELMEZTETÉS!**

- A akkumulátorokat tilos 0 °C alatti vagy 40 °C feletti hőmérsékleten tölteni!
- Az akkumulátorokat tilos magas páratartalmú környezetben vagy magas környezeti hőmérsékleten tölteni!
- Töltés közben soha ne fedje be az akkumulátorokat és a töltőt.

**Töltés**** FIGYELMEZTETÉS!** Kizárólag a töltőhöz mellékelt eredeti akkumulátor használható!** TÁJÉKOZTATÁS!** Az akkumulátor és a töltő töltés közbeni felmelegedése normális jelenség.

- Csatlakoztassa a töltő hálózati csatlakozóját egy aljzatba.
- A zöld LED-es dióda világítani kezd.
- Helyezze be az akkumulátort a töltőbe. A piros LED-es dióda világítani kezd, jelezve, hogy az akkumulátor töltődik. Az akkumulátor teljes feltöltődése után a piros LED-es dióda kialszik, és a zöld LED-es dióda világítani kezd.
- A feltöltött akkumulátort a töltőről el kell távolítani.
- Húzza ki a hálózati csatlakozót.

**A töltő nem tölt**

Amennyiben az akkumulátor a töltőbe helyezés után nem töltődik, vagy az akkumulátor vagy a töltő meghibásodott.

- Az akkumulátor túl meleg vagy túl hideg.
- A töltési folyamat megkezdődik, ha az akkumulátor hőmérséklete a töltési hőmérséklet-tartományba kerül (0 °C – 40°C).
- Amennyiben adott idő után az akkumulátor nem kezdi meg a töltődést:
  - Vegye ki az akkumulátort a töltőből. Ellenőrizze a töltő és az akkumulátor érintkezői tiszták-e. Szükség esetén tisztítsa meg az érintkezőket.
  - Helyezze vissza az akkumulátort. Amennyiben az akkumulátor továbbra sem töltődik fel, meghibásodott.
  - Cserélje ki az akkumulátort, vagy ellenőriztesse azt egy márkaszervizben.
  - Amennyiben egy másik akkumulátor töltésekor ugyanez a probléma jelentkezik, a töltő hibásodott meg. Ellenőriztesse a töltőt egy márkaszervizben.


## Tudnivalók a hosszú akkumulátor-élettartam biztosításához

A lítium-ion akkumulátorokra nem jellemző a jól ismert „memória effektus”. Mindazonáltal az akkumulátort töltés előtt teljesen le kell meríteni, és a töltési folyamatot a teljes feltöltődés előtt nem szabad megszakítani.


A használaton kívüli akkumulátorok hosszabb ideig részben feltöltve, hűvös helyen (10–25 °C) tárolandók.

 **TÁJÉKOZTATÁS!** A töltés utáni üzemidő rövidülése az akkumulátor elhasználódását jelzi. Az akkumulátort ki kell cserélni.


## HULLADÉKKEZELÉS

 **FIGYELEM!** Az elektromos szerszámok így kezelendők elektromos hulladékként:

- hálózatról működtetett készülék húzza ki a kábelt a hálózathoz,
- újratölthető akkumulátoros működés esetén távolítsa el az akkumulátort.

 Kizárólag uniós országokra érvényes:

Az elektromos szerszámokat a háztartási hulladékba dobni tilos! Az elektromos és elektronikus berendezések hulladékairól szóló 2012/19/EK európai irányelv és annak nemzeti jogba való átültetése szerint a használt elektromos szerszámokat elkülönítve kell gyűjteni és környezetbarát módon kell ártalmatlanítani.

 Ártalmatlanítás és hulladékkezelés helyett a felhasznált anyagok újrahasznosíthatók:

A készülékeket, tartozékokat és a csomagolást környezetbarát módon kell ártalmatlanítani. A műanyag alkatrészeket újrahasznosításra anyagtípus szerint szelektíven kell kezelni.

 **FIGYELEM!** Az elemeket/akkumulátorokat tilos háztartási hulladékba, tűzbe vagy vízbe dobni!

A használt akkumulátorokat felnyitni tilos!

Az elemeket/akkumulátorokat környezetbarát módon kell összegyűjteni, újrahasznosítani vagy ártalmatlanítani.

Kizárólag uniós országokra érvényes:

A 2006/66/EK irányelv szerint a hibás vagy használt akkumulátorokat újra kell hasznosítani.

 **TÁJÉKOZTATÁS!** Az eladótól kérhet tájékoztatást az ártalmatlanítási lehetőségekről.

## JÓTÁLLÁS ÉS SZERVIZ

Az Ön által megvásárolt termék kizárólag amatőr (hobby) használatra készült. Ha a készüléket más célra (kereskedelmi, szakmai célra) használják, akkor a garanciavállaló felelőssége a vásárolt készülékre vonatkozóan megszűnik. A garanciára és a NAC szervizhálózatára vonatkozó információkat a mellékelt jótállási jegyen talál.

Ne felejtse el minden használat után megtisztítani a gépet. A berendezés tisztán tartása biztosítja a hosszú távú és megbízható működést. A tisztítás, karbantartás és időszakos ellenőrzés nem azonosak a javítási munkálatokkal. A felhatalmazott NAC szervizközpontok ezeket a tevékenységeket díjköteles szolgáltatásként végezhetik.



EK-megfelelőségi nyilatkozat

Gyártó:

név: **NAC Sp. z o.o.**  
cím: Al. Krakowska 39, 05-090 Raszyn, Lengyelország

teljes felelősséggel kijelenti, hogy a készülék:

név: **Akkumulátortöltő**  
modell: **BC-LI-2x30-20V**  
sorozatszám: 066 **20** 2490743151 0000 **000001** - 066 **23** 2490743151 0000 **999999**

megfelel az alábbi alapvető követelményeknek:

- a meghatározott feszültséghatáron belüli használatra vonatkozó **LVD 2014/35.** sz. EU-s irányelv,
- az elektromágneses összeférhetőségre vonatkozó **EMC 2014/30.** sz. EU-s irányelv,
- a veszélyes anyagokról szóló **RoHS 2011/65.** sz. EU-s irányelv,

megfelel az alábbi harmonizált szabványok követelményeinek:

- EN 60335-2-29:2004+A2:2010+A11:2018,
- EN 60335-1:2012+A11:2014+A13:2017,
- EN 62233:2008,
- EN 55014-1:2017,
- EN 55014-2:2015,
- EN 61000-3-2:2014,
- EN 61000-3-3:2013.

A műszaki dokumentáció benyújtásának és tárolásának helye:

NAC Sp. z o.o.  
Al. Krakowska 39,  
05-090 Raszyn, Lengyelország

  
Jarosław Malinowski

A műszaki és tanúsítási osztály igazgatója

Raszyn, 2020. február 25.





## GARANCIA

*Tisztelt Partnerünk!*

*Köszönjük, hogy megvásárolta termékünket, és gratulálunk a helyes választáshoz. Az Ön által megvásárolt készüléket a legmodernebb technológia felhasználásával tervezték és gyártották, és a világszínvonalú minőséget és megbízhatóságot képviseli, miközben környezetbarát.*

*Szeretnénk emlékeztetni Önt arra, hogy a készülék használata előtt alaposan meg kell ismernie az üzembe helyezési és üzemeltetési eljárásokat, amelyeket a készülékhez mellékelte használati útmutató tartalmaz.*

**☎ 801 044 450**

*A segélyvonal hétfőtől péntekig 8 és 15 óra között fogadja hívását. A hívás költsége az egyes hálózatüzemeltetők díjszabása szerint alakul.*

*Specializált szervizhálózatunk minden segítséget megad Önnek a műszaki és üzemeltetési tanácsadás terén.*

*Hasznos szervizinformációk és a hivatalos szervizközpontok listája megtalálható a weboldalon:*

**✉ [service.nac.com.pl](mailto:service.nac.com.pl)**

1. A NAC garantálja a készülék hatékony működését a használati útmutatóban leírt műszaki és üzemeltetési feltételeknek megfelelően.
2. A készülékre 24 hónapos garancia jár a fogyasztónak ("azaz olyan természetes személynek, aki a vállalkozóval olyan jogügyletet köt, amely nem kapcsolódik közvetlenül a kereskedelmi vagy szakmai tevékenységéhez"), illetve 12 hónapig, ha a készüléket vállalkozó vásárolja meg "(azaz természetes személy, jogi személy és olyan szervezeti egység, amely saját nevében kereskedelmi vagy szakmai tevékenységet folytat)". Ezen időszak után a vásárló jogosulttá válik a javításra fizetés ellenében. Az akkumulátorok nem tartoznak a garancia hatálya alá.
3. A jótállási időszak alatt az anyag-, összeszerelési vagy kivitelezési hibák miatt feltárt minden hibát díjmentesen kijavítunk.
4. A garanciális védelem megszerzésének alapja a berendezés NAC hivatalos forgalmazótól történő megvásárlásának igazolása, valamint a **NAC hivatalos forgalmazója** által az eladás napján kiállított jótállási jegy aláírt, kinyomtatott példánya. A jótállás védelme nem biztosított, ha a jótállási nyomtatványt olyan vállalat tanúsítja/bélyegzi, amely nem a NAC márka hivatalos forgalmazója. Ez a garancia a Lengyel Köztársaság területén érvényes.
5. A jótállás hatálya alá tartozó berendezések hibáit az átvételtől számított 14 munkanapon belül a NAC hivatalos szervizközpontjában javítják ki. Ez a határidő kivételes esetekben 30 munkanapra meghosszabbítható.
6. A Garanciovállalón kívül álló okok miatt a fent említett határidő meghosszabbítható, különösen, ha a termék további ellenőrzést/vizsgálatot igényel, vagy ha olyan vis maior jellegű körülmények állnak fenn, amelyek lehetetlenné teszik a határidő betartását, pl.: árvíz, tűz, sztrájk, természeti katasztrófák, importkorlátozások stb. esetén.
7. Az olyan tevékenységek, mint az összeszerelés, karbantartás, időszakos szervizelés, beállítás és tisztítás, valamint az ellenőrzések, olaj- és szűrőcserék, beleértve a fent említett tevékenységekhez használt anyagokat és alkatrészeket, nem tartoznak a garancia hatálya alá. Ezek a tevékenységek díj ellenében végezhetők. A garancia nem terjed ki az akkumulátorok természetes elhasználódására, illetve a normál használatból eredő károsodására.
8. A hibák vagy károk kijavításához a készüléket a vásárlást igazoló bizonylattal és az érvényes jótállási jeggyel együtt a következő címre kell eljuttatni: a legközelebbi hivatalos szervizközpontba vagy a kényelmes "háztól házig" rendszer segítségével, vagy a vásárlás helyére. A készüléket előzetesen meg kell tisztítani. A szerviz/üzlet megtagadhatja a tisztítatlan készülék javítását. Ha a készüléket szállítani kell, feltétlenül üritse ki a készülékből az üzemi folyadékokat (üzemanyag és olaj), mielőtt azt átadná a futárnak vagy a kereskedőnek. A csomagolásnak biztosítania kell a sérülésmentes szállítást, az eredeti csomagolás ajánlott.
9. A panasz kezelésének módját a garanciovállaló határozza meg. A Garanciovállaló nem köteles csereeszközt biztosítani a garanciális javítás időtartamára.
10. Ez a garancia akkor érvényes, ha a készüléket a mellékelt használati útmutatóban megfelelően üzemeltetik, karbantartják és működtetik.
11. A felhasználó köteles a meghibásodott készülék használatát azonnal abbahagyni. A hibás készülék további üzemeltetése további hibákat okozhat, és veszélyeztetheti a felhasználó vagy harmadik személyek egészségét vagy életét.
12. A garancia nem terjed ki a következők által okozott károkra: mechanikai sérülés, helytelen használat, illetéktelen személyek által végzett módosítások és javítások. Ez vonatkozik a nem megfelelő alkatrészek és szűrők, kenőanyagok, olajok, üzemanyagok felszerelésére és használatára is.
13. A garancia pecsétet (ha vannak) vagy a sorozatszám tábla megsemmisítése a garancia elutasítását vonhatja maga után.
14. A garancia nem terjed ki a villámcsapás, tűz, árvíz vagy más természeti katasztrófa által okozott hibákra.
15. A garancia nem terjed ki a fogyó és természetesen elhasználódó alkatrészekre, amelyek a működés során elhasználódnak, és amelyek állapotát a felhasználónak kell ellenőriznie, mint például: ékszíjak, izzók, szűrők, gyújtógyertyák, futóművek, kések és vágópengék, késtartók, vágófejek, vágóláncok, láncvezetők, vezérlőkábelek, nyomaték kulcsok és csapok.
16. A NAC nem vállal felelősséget a készülék bármilyen célú használatából vagy használatának ellehetetlenüléséből eredő közvetlen vagy közvetett károkért, veszteségekért vagy költségekért.
17. Ha a javítás elvégzése előtt a készüléken karbantartási munkálatokat kell végezni, a szerviz/üzlet a felhasználó/panaszos beleegyezésével, térítés ellenében végezheti el ezeket a munkálatokat.
18. Ha a javítás során a felhasználó vagy harmadik személyek biztonságával kapcsolatos alkatrészek (beleértve a vágópengéket, láncokat, vezetőket, a vágóalkatrészek védőburkolatait és egyéb biztonsággal kapcsolatos alkatrészeket) cseréjét szükségesnek találják, a szervizközpont köteles ezeket az alkatrészeket kicserélni, még akkor is, ha ez a felhasználó/panaszos beleegyezésével díj felszámításával jár. Visszautasítás esetén a szerviz a terméket javítás nélkül visszaküldi.
19. A garancia nem terjed ki a tárgyakban vagy személyekben bekövetkező esetleges károkra.  
Az eladott használati termékre vonatkozó alábbi jótállás nem zárja ki, nem korlátozza és nem függeszti fel a vásárló jogosultságát a termék szerződéssel való nem egyezőségének vonatkozásában.

# JÓTÁLLÁSI JEGY

.....  
A készülék neve \*

.....  
Modell\*

.....  
Az eladás dátuma \*

.....  
A készülék sorozatszáma\*

.....  
A motor sorozatszáma

Kijelentem, hogy elolvastam a használati útmutatót és a jótállási jegyet. A megvásárolt berendezést működőképes állapotban, hiánytalanul, a vásárlást igazoló bizonylattal együtt átvettem.

A vevő olvasható aláírása .....

.....  
Az eladó bélyegzője és olvasható aláírása\*1

\* Az eladó tölti ki

**\*1 Kijelentem, hogy a NAC termékek hivatalos, Meghatalmazott Forgalmazója vagyok.**

*Ha nem engedélyezett NAC termék forgalmazó, valótlan adatokat szolgáltat, az az eladó büntetőjogi felelősségét vonhatja maga után a Büntető Törvénykönyv 271. és 286. cikke alapján.*

Sorszám	Dátumok	A javítás leírása	Az eladó cég bélyegzője
	A termék bejelentésének dátuma		
	A javítás befejezésének időpontja		
	A termék kiadásának dátuma		
	A termék bejelentésének dátuma		
	A javítás befejezésének időpontja		
	A termék kiadásának dátuma		
	A termék bejelentésének dátuma		
	A javítás befejezésének időpontja		
	A termék kiadásának dátuma		
	A termék bejelentésének dátuma		
	A javítás befejezésének időpontja		
	A termék kiadásának dátuma		



FELFEDEZZEN FEL ÚJ LEHETŐSÉGEKET

**NAC**  
NEW AMERICAN CONCEPT



**Kedves Ügyfelünk,**



**Jótállási és szervizelési kérdésekben lépjen kapcsolatba velünk a weboldalon keresztül.**

**[serwis.nac.com.pl](http://serwis.nac.com.pl)**

**KERESS MINKET**



*Az ebben a kézikönyvben található fényképek és leírások a NAC tulajdonát képezik. A Jogi Közlöny 94. 24. sz. 83. pontja szerint, és módosításai: JK. 94. 43. sz. 170. a NAC engedélye nélkül tilos az anyag egészének vagy részleteinek másolása, feldolgozása és terjesztése, és ez a szerzői jog megsértésének minősül.*

*Ez a kézikönyv nem tartalmazza az Ön által megvásárolt berendezés jellemzőit, amelyekre a kézikönyv hivatkozik, amennyiben ezek nem befolyásolják közvetlenül a berendezés használatát, ezért a kézikönyvben feltüntetett konkrét műszaki adatok változhatnak, amiért a NAC nem felelős.*