


SENCOR®

SBS 9002BK



FITNESS OSOBNÍ VÁHA
Návod k použití v originálním jazyce

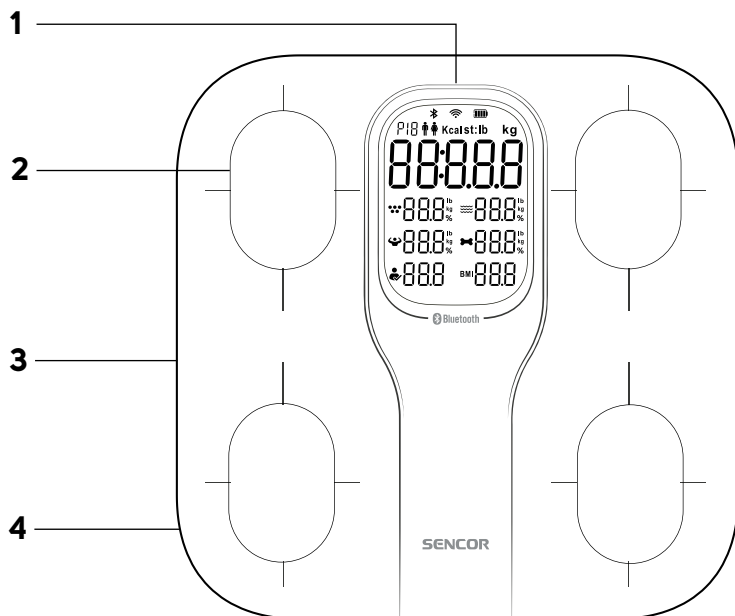


SENCOR®

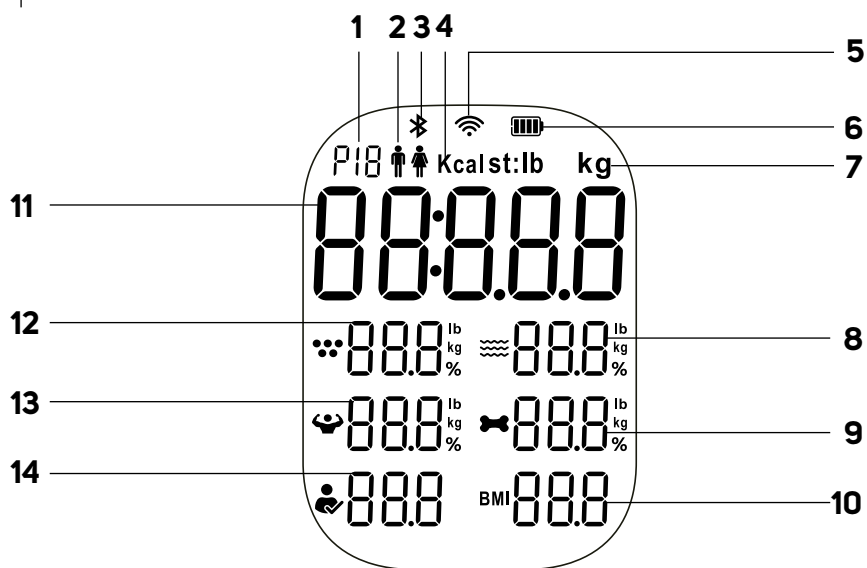
SBS 9002BK



A



B



Důležité bezpečnostní pokyny

ČTĚTE POZORNĚ A USCHOVEJTE JE PRO BUDOUCÍ POUŽITÍ.

- Spotřebič je určen pro použití v domácnosti, kancelářích a podobných prostorách. Nepoužívejte jej pro komerční, lékařské nebo jiné účely.
- Tento spotřebič mohou používat děti a osoby se sníženými fyzickými, smyslovými nebo mentálními schopnostmi nebo s nedostatkem zkušeností a znalostí, pokud jsou pod dozorem.
- Děti by měly být pod dozorem, aby se zajistilo, že si se spotřebičem nebudou hrát.
- Spotřebič nepoužívejte venku, neumísťujte jej na nestabilní povrchy, na elektrický nebo plynový vaříč, do blízkosti otevřeného ohně nebo jiných zdrojů tepla.
- Spotřebič nevystavujte přímému slunečnímu záření nebo vysoké vlhkosti a nepoužívejte jej v nadměrně prašném prostředí.
- Dbejte na to, aby byl spotřebič umístěn na rovném, hladkém, tvrdém a stabilním povrchu. To platí zejména při použití spotřebiče. V opačném případě může dojít k nepřesnostem ve vážení.
- Spotřebič nepoužívejte v dosahu silného elektromagnetického pole.
- Než vstoupíte na vážicí plochu, ujistěte se, že její povrch není vlhký a že nemáte mokrá chodidla. V opačném případě hrozí nebezpečí uklouznutí.
- Na spotřebič neskákejte a nepřekračujte jeho maximální váživost. Jinak by mohlo dojít k jeho poškození.
- V režimu vážení hmotnosti s měřením a analýzou tělesných parametrů je třeba stát na vážicí ploše čistými bosými chodidly, přičemž obě chodidla musí být umístěna na elektrodách.
- Naměřený procentuální podíl kostní, tukové a svalové tkáně a vody v těle je pouze orientační. Nevyužívejte prosím z výsledků měření lékařské závěry. Pokud se podíl tukové tkáně a úroveň hydratace výrazně liší od normálu, doporučujeme konzultovat tento stav s lékařem nebo výživovým poradcem. O doporučení vhodných opatření pro dosažení optimální tělesné hmotnosti požádejte rovněž svého lékaře nebo výživového poradce.
- Odchylky měření procentuálního podílu kostní, tukové a svalové tkáně a vody v těle mohou být vyšší u osob starších 70 let a profesionálních sportovců.
- Výsledky měření mohou být zkresleny po intenzivním cvičení, při extrémní dehydrataci organismu nebo pokud držíte drastickou redukční dietu.
- Použití funkce měření podílu kostní, tukové a svalové tkáně a vody v těle se nedoporučuje:
 - osobám s implantovaným kardiostimulátorem nebo jiným lékařským implantátem;
 - těhotným ženám;
 - osobám se symptomy edému (otoku) nebo osobám podstupujícím léčbu dialýzou.
- Děti mladší 10 let a osoby starší 100 let mohou používat tento spotřebič pouze v režimu vážení hmotnosti.
- Spotřebič nepoužívejte k odkládání předmětů. Skladujte jej ve vodorovné poloze a dbejte na to, aby na něm nebyly umístěny žádné předměty.
- Pokud se rozhodnete, že spotřebič nebudete delší dobu používat, vyjměte z něj baterie. Pokud by baterie vytekly do vnitřního prostoru spotřebiče, mohlo by dojít k jeho poškození.
- Vždy používejte nové baterie stejného typu. Nikdy nekombinujte staré a nové baterie nebo baterie různého typu. Baterie nikdy nevrhайте do ohně, nezkratujte ani nikterak nepoškozujte. Po skončení jejich životnosti je ekologicky zlikvidujte. Nikdy nevyhazujte baterie do komunálního odpadu.
- Pro napájení spotřebiče nepoužívejte dobíjecí baterie.
- Baterie uschovávejte mimo dosah dětí, protože v jejich přítomnosti mohou představovat nebezpečí. Pokud by dítě spolklo baterii, okamžitě vyhledejte lékařskou pomoc.
- Spotřebič udržujte v čistotě. Při čištění dbejte pokynů uvedených v kapitole Čištění a údržba. Spotřebič neponořujte do vody nebo jiné tekutiny ani jej neoplachujte pod tekoucí vodou.
- Spotřebič neopravujte sami ani jej nijak neupravujte. Veškeré opravy svěřte autorizovanému servisnímu středisku. Zásahem do spotřebiče se vystavujete riziku ztráty zákonného práva z vadného plnění, případně záruky za jakost.

Fitness osobní váha

Návod k použití

- Děkujeme, že jste si zakoupili náš výrobek značky SENCOR, a věříme, že s ním budete spokojeni.
- Před použitím tohoto spotřebiče se prosím seznámte s návodem k jeho obsluze, a to i v případě, že jste již obeznámeni s používáním spotřebičů podobného typu. Spotřebič používejte pouze tak, jak je popsáno v tomto návodu k použití. Návod uschovejte pro případ další potřeby.
- Minimálně po dobu trvání zákonného práva z vadného plnění, případně záruky za jakost doporučujeme uschovávat originální přepravní karton, balicí materiál, pokladní doklad a potvrzení o rozsahu odpovědnosti prodávajícího nebo záruční list. V případě přepravy doporučujeme zabalit spotřebič opět do originální krabice od výrobce.

POPIS SPOTŘEBIČE

- A1** Displej
A2 Nášlapné plochy s elektrodami
A3 Prostor pro vložení baterií (umístěný ve spodní části váhy)

- A4** Tlačítko UNIT pro nastavení jednotky hmotnosti (umístěné ve spodní části váhy)

POPIS SPOTŘEBIČE

- B1** Kód uživatele
B2 Ikony muže/ženy
B3 Ikona bluetooth
B4 Ikona Kcal
B5 Ikona Wi-Fi
B6 Ikona stavu nabití baterií
B7 Ikony jednotek hmotnosti
B8 Hodnota vody v těle
B9 Hodnota kostí
B10 Hodnota BMI
B11 Číselný displej
B12 Hodnota tělesného tuku
B13 Hodnota svalů
B14 Hodnota metabolického věku

ÚČEL POUŽITÍ

- Tato fitness osobní váha s vysoce přesným tenzometrickým senzorem vám pomůže ukládat a sledovat vaši hmotnost a naměřené údaje v aplikaci ve vašem chytrém telefonu. Váha přenáší naměřené údaje do aplikace chytrého telefonu prostřednictvím bluetooth technologie. Zde je možné sledovat historii měření hmotnosti, vytvářet grafy výsledků, stanovit si cílovou hmotnost a sledovat vývoj vaší hmotnosti v čase.

PŘED PRVNÍM POUŽITÍM

- Před prvním použitím vyjměte váhu z obalového materiálu a odstraňte veškeré propagační štítky či etikety. Zkontrolujte, že váha není poškozena.
- Otřete vnější povrch váhy čistou a suchou utěrkou.

NAPÁJENÍ

- Součástí balení této váhy jsou 4 ks 1,5V baterie typu AAA. Odstraňte kryt prostoru pro baterie a vložte nové baterie stejného typu. Dbejte na správnou polaritu, která je znázorněna na dně prostoru pro baterie, a nasadte kryt.
- Jakmile se na displeji zobrazí „Lo“, je třeba baterie vyměnit za nové. Postupujte stejným způsobem. Nejříve vyjměte vybité baterie.
- Pokud nebudete váhu delší dobu používat, vyjměte z ní baterie.



Poznámka:

Nepoužívejte různé typy baterií ani nekombinujte staré a nové baterie. Baterie nezkraťujte ani nepoškozujte.

POUŽITÍ VÁHY

- Váhu umístěte na rovný, hladký, tvrdý a stabilní povrch. Neumísťujte ji na koberec nebo jiný měkký povrch, jinak může být výsledek měření zkreslen.
- Otevřete aplikaci ve svém chytrém telefonu.
- Postavte se bosýma nohama na nášlapné plochy s elektrodami. Váha se automaticky zapne.
- Vyčkejte, až se hodnota na displeji ustálí, a poté dojde k přenosu dat do aplikace vašeho chytrého telefonu. Data v aplikaci budou automaticky přiřazena ke správné osobě a uložena do paměti telefonu.
- Váha se automaticky vypne. Opatrně sestupte z váhy. Při vážení stůjte klidně a nenaklánějte se. Abyste zajistili porovnatelné výsledky, je důležité, abyste se vážili ve stejnou denní dobu, nejlépe ráno. Výsledky vážení mohou ovlivnit různé faktory, např. oblečení, které máte na sobě, nebo jídlo a pití, které zkonzumujete před vážením.



Poznámka:

Váhu je možné používat i bez instalované aplikace. Na displeji se zobrazí aktuální hmotnost, nicméně k přenosu dat nedojde.

Volba jednotek hmotnosti

Ve spodní části váhy se nachází tlačítko **UNIT**. Jeho opakovaným stisknutím vyberte požadovanou jednotku hmotnosti mezi: kg – lb – st. Jednotky hmotnosti je možné změnit i přímo v aplikaci.

Automatické vypnutí

Pokud je váha několik minut v nečinnosti, automaticky se vypne.

STAŽENÍ A POUŽITÍ APLIKACE SENCOR HOME

Tuto váhu je možné ovládat prostřednictvím aplikace Sencor HOME. Stáhněte si aplikaci do svého chytrého mobilního telefonu, zaregistrujte se a spravujte naměřené hodnoty přímo v aplikaci. Pokud máte již aplikaci instalovanou, přidejte si váhu do svých zařízení. QR kód:



Přidání váhy do seznamu zařízení prostřednictvím bluetooth

Váhu si můžete přidat do aplikace Sencor HOME spárováním přes bluetooth.

- Ve vašem mobilním telefonu zapněte funkci bluetooth.
- Otevřete aplikaci a na domovské stránce aplikace klikněte na ikonu „+“ a poté klikněte na „Přidat zařízení“.
- Ze seznamu kategorií vyberte „Cvičení a zdraví“ a zde „Osobní fitness váha (bluetooth)“.
- Budete vyzváni k resetu zařízení. Stiskněte a podržte dlouze tlačítko UNIT, dokud se na displeji nezobrazí „CLR“. Poté v aplikaci klikněte na „Další“.
- Potvrďte, že je váha připravena k připojení, a klikněte na „Další“.
- Dojde k automatickému spárování váhy s mobilním telefonem a přidání váhy do seznamu zařízení.



Poznámka:

Pokud připojení přes bluetooth selže nebo není možné, ujistěte se, že mezi vaším telefonem a váhou nejsou žádné pevné překážky a obě zařízení jsou blízko sebe.

Přidání pomocí QR kódu

- Vaši váhu SBS 9002BK můžete přidat do aplikace Sencor HOME i prostřednictvím níže uvedeného QR kódu.
- Na domovské stránce aplikace klikněte na ikonu „+“.
- Na obrazovce přidání zařízení klikněte na symbol „[-]“ v pravém horním rohu.

Naskenujte následující QR kód:



Po naskenování QR kódu budete vyzváni k přidání zařízení.

Reset váhy

- Před připojením váhy doporučujeme provést její reset. Stiskněte a podržte tlačítko UNIT na spodní straně váhy po dobu alespoň 3 sekund.
- Reset proveďte i v okamžiku, kdy se mění uživatel, který používá jímý telefon s aplikací, než který je spárovaný s váhou.

Možné problémy a jejich řešení

Není možné zobrazit naměřená data v telefonu:

- Zkontrolujte, zda ikona bluetooth svítí.
- Zkontrolujte, zda jste zapnuli funkci bluetooth ve vašem telefonu.
- Zkontrolujte, že jste v dosahu bluetooth signálu.
- Znovu otevřete aplikaci.
- Vypněte a znovu zapněte funkci bluetooth a obnovte spojení s váhou.

Spojení selhalo.

- Ujistěte se, že je k váze připojeno jen jedno bluetooth zařízení.
- Zkontrolujte, že verze bluetooth ve vašem zařízení je 4.0 a novější.

Displej váhy je zhasnutý.

- Zkontrolujte, zda nejsou baterie vyčerpané, a případně je vyměňte za nové.
- Obrat se na autorizované servisní středisko.

CHYBOVÁ HLÁŠENÍ

Chybové hlášení	Význam	Řešení
	Probíhá měření.	Probíhá měření tělesné hmotnosti a hodnot. Nesestupujte z váhy a ujistěte se, že stojíte bosýma nohama na elektrodách.
	Přetížení.	Prekročili jste maximální váživost váhy. Opatrně z váhy sestupte.
	Nizký stav baterií.	Vyměňte baterie za nové.

ČIŠTĚNÍ A ÚDRŽBA

- K čištění váhy používejte měkkou houbičku mírně navlhčenou v teplé vodě. Otřete dosucha čistou utěrkou.
- K čištění nepoužívejte drátěnky, čisticí prostředky s abrazivním účinkem, ředidla apod. Jinak může dojít k poškození povrchu.
- Váhu neponořujte do vody ani jiné tekutiny ani ji neoplachujte pod tekoucí vodou.

TECHNICKÉ ÚDAJE

Napájení 4x 1,5V baterie typu AAA
Váživost 180 kg / 400 lb / 28 st
Přesnost vážení 100 g / 0,2 lb
Volba jednotek kg / lb / st

Změny textu a technických specifikací vyhrazeny.

Tímto SENCOR prohlašuje, že typ rádiového zařízení SBS 9002BK je v souladu se směrnicí 2014/53/EU. Úplné znění EU prohlášení o shodě je k dispozici na této internetové adrese www.sencor.eu.

LIKVIDACE POUŽITÝCH BATERIÍ



Baterie obsahují látky škodlivé pro životní prostředí, a proto nepatří do běžného komunálního odpadu. Použité baterie odevzdejte k řádné likvidaci na místech určených k jejich zpětnému odběru.

POKYNY A INFORMACE O NAKLÁDÁNÍ S POUŽITÝM OBALEM

Použitý obalový materiál odložte na místo určené obcí k ukládání odpadu.

LIKVIDACE POUŽITÝCH ELEKTRICKÝCH A ELEKTRONICKÝCH ZAŘÍZENÍ



Tento symbol na produktech anebo v průvodních dokumentech znamená, že použité elektrické a elektronické výrobky nesmí být přidány do běžného komunálního odpadu. Ke správné likvidaci, obnově a recyklaci předejte tyto výrobky na určená sběrná místa. Alternativně v některých zemích Evropské unie nebo jiných evropských zemích můžete vrátit své výrobky místnímu prodejci při koupi ekvivalentního nového produktu. Správnou likvidací tohoto produktu pomůžete zachovat cenné přírodní zdroje a napomáháte prevenci potenciálních negativních dopadů na životní prostředí a lidské zdraví, což by mohly být důsledky nesprávné likvidace odpadů. Další podrobnosti si vyžádejte od místního úřadu nebo nejbližšího sběrného místa. Při nesprávné likvidaci tohoto druhu odpadu mohou být v souladu s národními předpisy uděleny pokuty.

Pro podnikové subjekty v zemích Evropské unie

Chcete-li likvidovat elektrická a elektronická zařízení, vyžádejte si potřebné informace od svého prodejce nebo dodavatele.

Likvidace v ostatních zemích mimo Evropskou unii

Tento symbol je platný v Evropské unii. Chcete-li tento výrobek zlikvidovat jinde, vyžádejte si potřebné informace o správném způsobu likvidace od místních úřadů nebo od svého prodejce.



Tento výrobek splňuje veškeré základní požadavky směrnice EU, které se na něj vztahují.

